

ENVÍO DE PÓSTERES ELECTRÓNICOS



En esta edición del Congreso la presentación de los pósteres será electrónica y su exposición será en pantallas táctiles de 52" que se instalarán en el espacio reservado para su exposición por lo que se enviarán los pósteres siguiendo los siguientes requisitos.

Contacto para consultas con el envío:

Joaquín Arribas

Tel. 91 559 87 57 / 644535006

De 9.00 a 14.00 y de 15.00 a 18.00 de L/J. Viernes de 9:00 a 15:00

E-mail: postersdls@gmail.com

FORMULARIO DE ENVÍO

Fecha límite de envío

Lunes 14 de NOVIEMBRE de 2022

Por favor no deje su envío para los últimos días ya que el proceso de aceptación se podría ralentizar.

CARACTERÍSTICAS TÉCNICAS

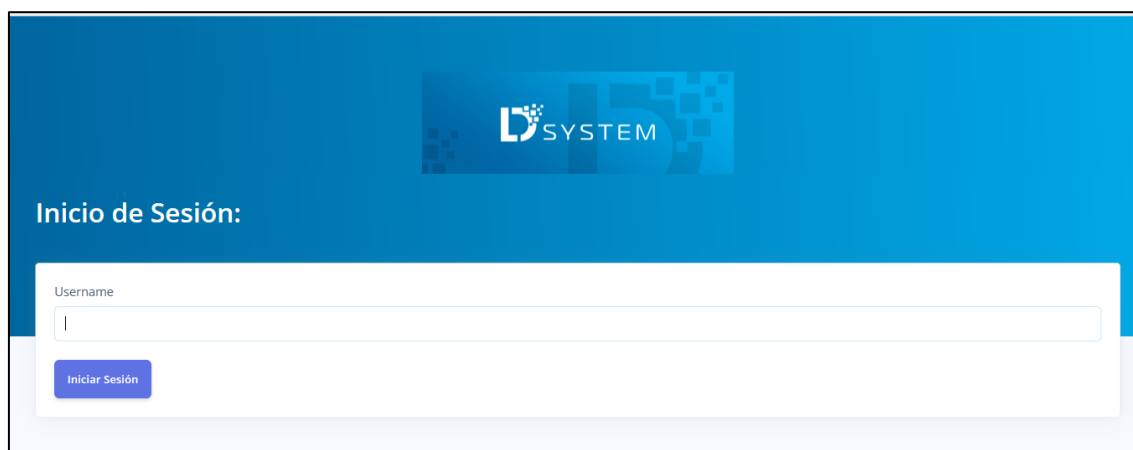
- Los pósteres deberán ser maquetados en Powerpoint (.ppt o .pptx).
- El formato de la página debe ser VERTICAL 90 x 120 (según plantilla).
- Máximo 1 página por póster.
- Fuente Arial (recomendado) tamaño 24 (mínimo legible). Si escribe con algún tamaño menor es posible que no se vea correctamente en la pantalla.
- No se admiten efectos de PowerPoint.
- El documento PowerPoint que contenga cada póster deberá ser nombrado con el número del código de presentación (sin letras) asignado. Por ejemplo: "33.ppt - 33.pptx". No se pueden incluir espacios en blanco en el nombre del archivo.
- El nombre del archivo no puede ser muy extenso ni contener espacios o signos de puntuación (se recomienda nombrarlo con el código de presentación p.ej. 33.ppt / 33.pptx).

REQUISITOS DE ENVÍO

- La fecha límite para el envío del póster confeccionado con las características indicadas anteriormente, o cualquier modificación sobre el mismo, será el **lunes 14 de noviembre de 2022 a las 23:59h.**
- Cualquier póster recibido con posterioridad a esta fecha, a pesar de haber sido aceptado por el Comité Científico, no podrá ser presentado durante el congreso.

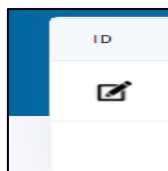
FORMA DE ENVÍO DEL PÓSTER

- Acceda a la dirección web: <http://posters.dlsystem.net>
- Siga las instrucciones que aparecen en pantalla.
- Introduzca su dirección de correo en Usuario*. Pulse el botón **INICIAR SESIÓN.**



* El usuario es su dirección de correo, la que utilizó para enviar el resumen de su comunicación.

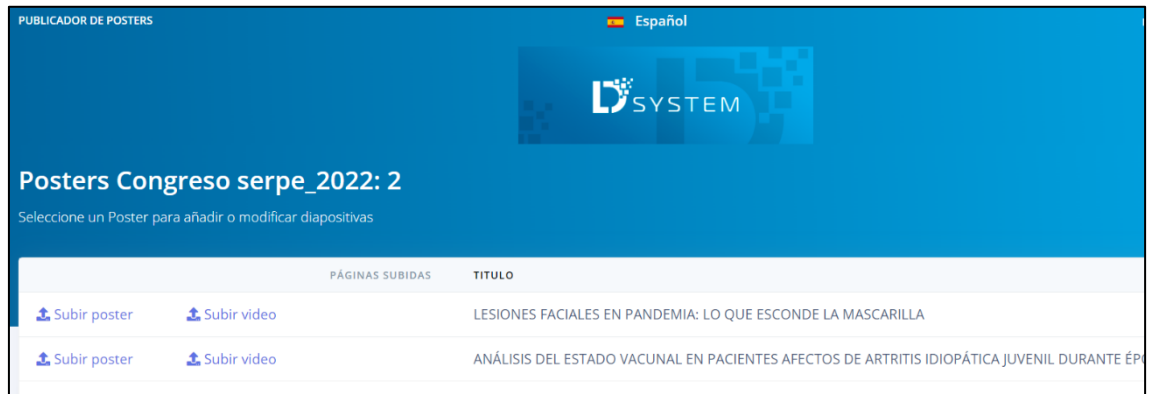
- Accederá a la pantalla de la sección de Congresos.
- Seleccione el Congreso SERPE_2022. Pulse el botón



LINK	TITULO	N° POSTERS
<input checked="" type="checkbox"/> Ingresar	serpe_2022	2




- Aparecerán tantas filas como pósteres aceptados tenga en este Congreso, Seleccione el poster que se va a cargar, aparecerá el id de la comunicación y el título del mismo.



- Pulse sobre “**SUBIR POSTER**” para acceder a al apartado donde podrá buscar el poster en el ordenador.



- Hacer click en “**Buscar**”, localizamos el archivo correspondiente al poster que se asociara al título.



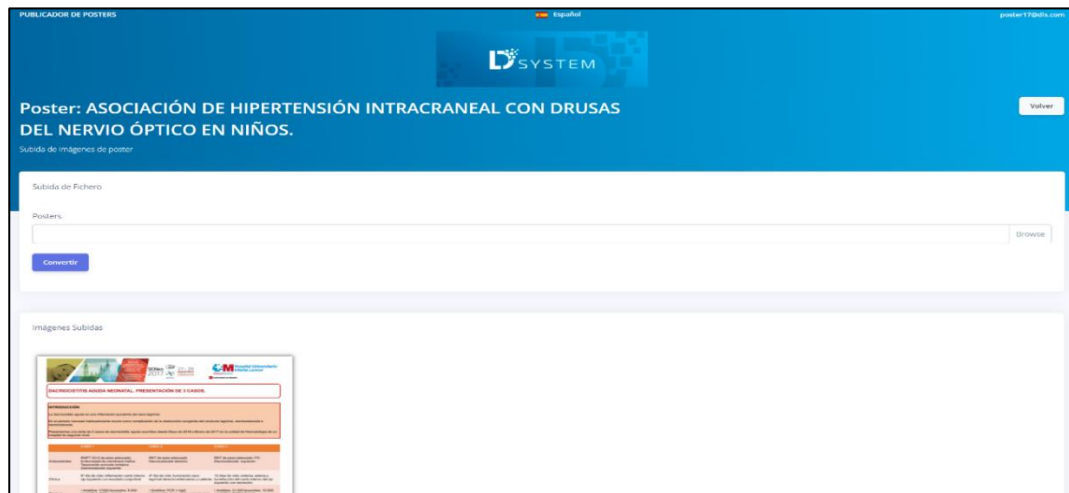
- Pulse “**CONVERTIR**”. Una vez finalizada la subida y conversión del archivo, aparecerán en miniatura las páginas de su póster finalizando el proceso.

XV CONGRESO SERPE 2022

Sociedad Española de Reumatología Pediátrica

Bilbao · Palacio Euskalduna
24 - 26 de noviembre

- Las imágenes en pequeño de su póster significan que hemos recibido su póster correctamente.



- En cuanto vea la imagen del poster en la web, es porque el proceso finalizó correctamente y el poster se cargó correctamente.
- El sistema le enviara automáticamente un correo electrónico notificándole la correcta recepción del poster.
- Antes de finalizar el plazo de entrega podrá corregir su póster repitiendo el proceso anterior esto reemplaza el poster el poster subido previamente.

Por favor no deje su envío para los últimos días ya que el proceso de aceptación se podría ralentizar.

SERVICIO DE PÓSTERES PATROCINADO POR

